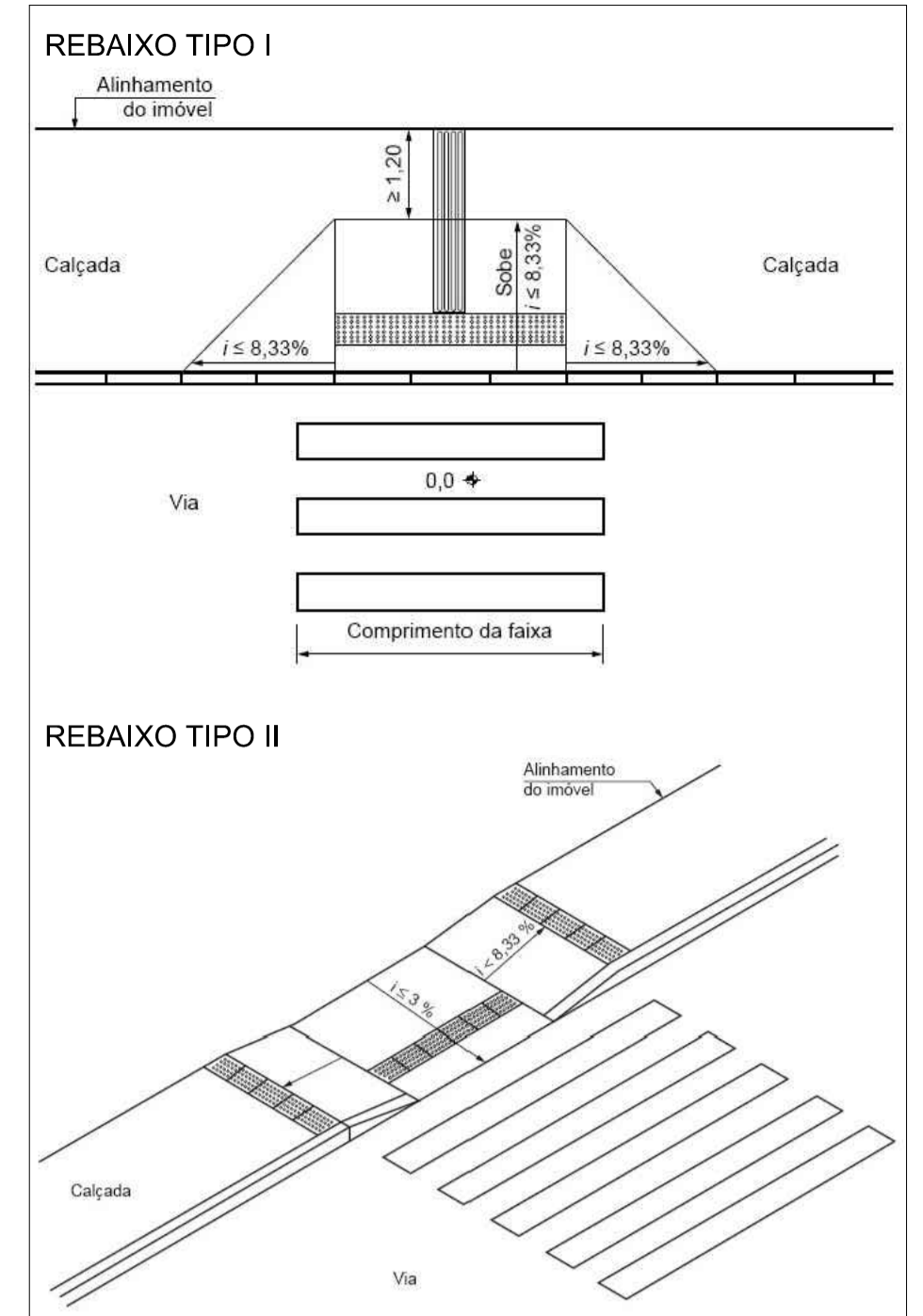


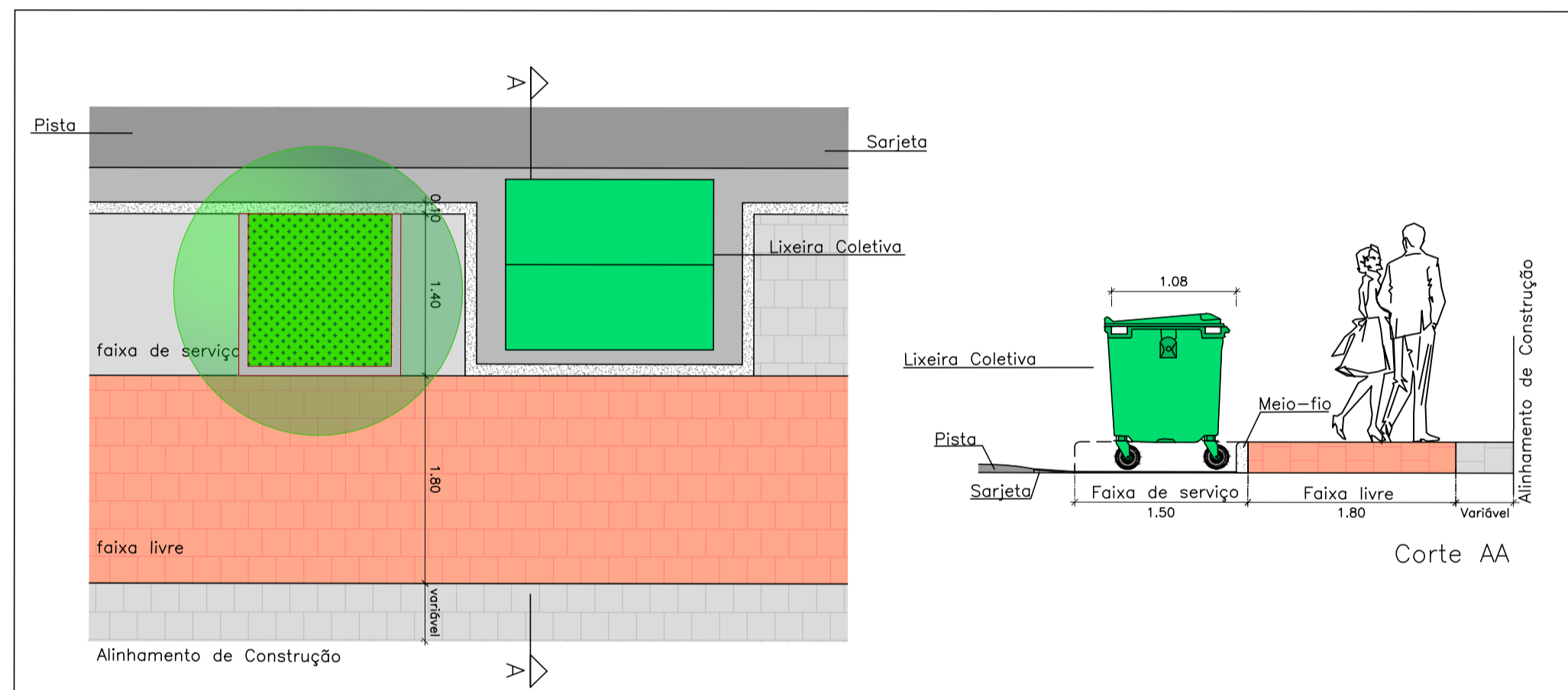
DETALHE 1 - DRENAGEM BOCA DE LOBO
ESC. 1/100



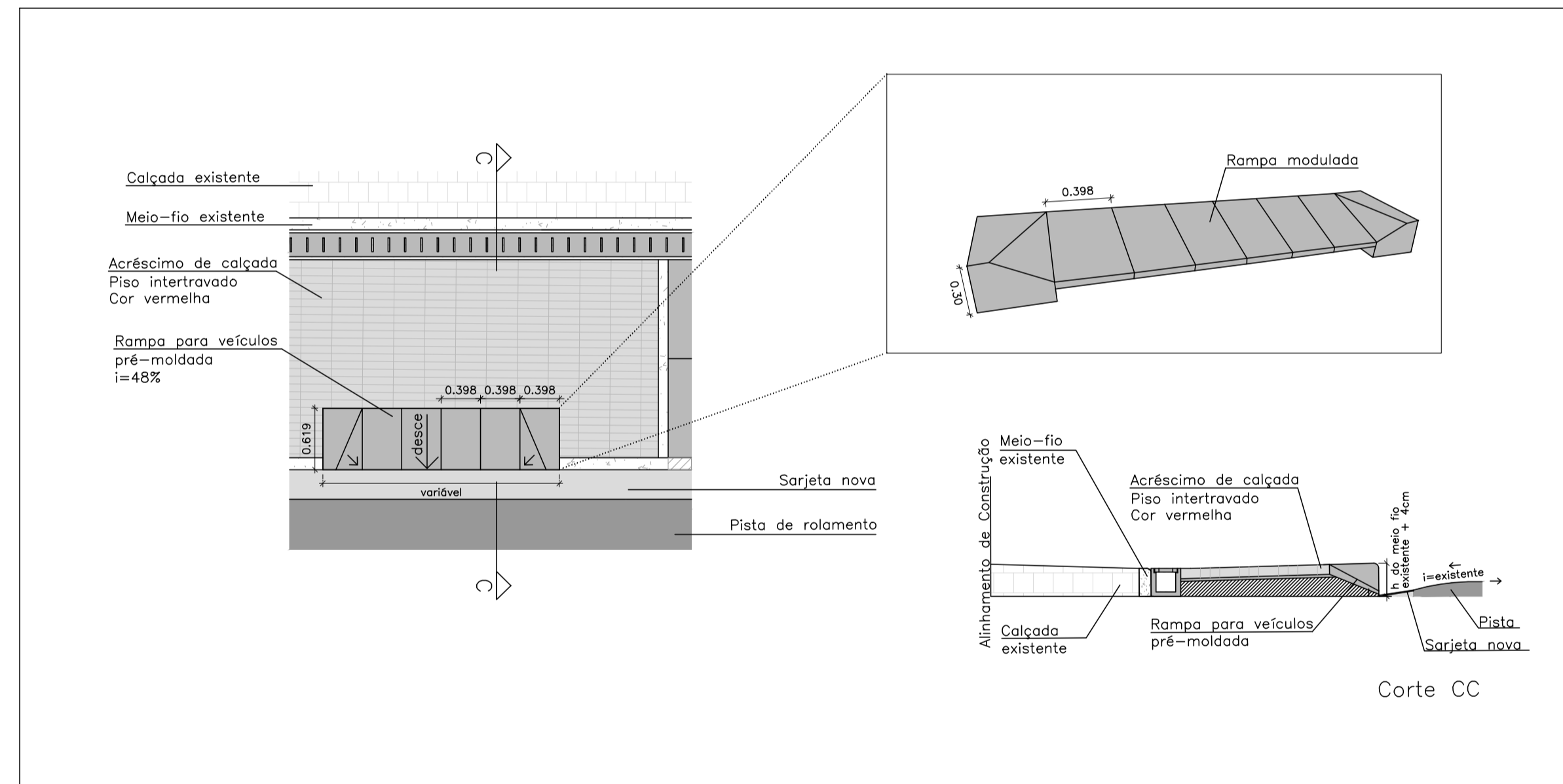
DETALHE 3 - TOTE M PONTO DE ÔNIBUS
QUE DEVERÁ EXPOR AS INFORMAÇÕES DAS LINHAS
DA AV. CONDE DA BOA VISTA.
SEM ESCALA



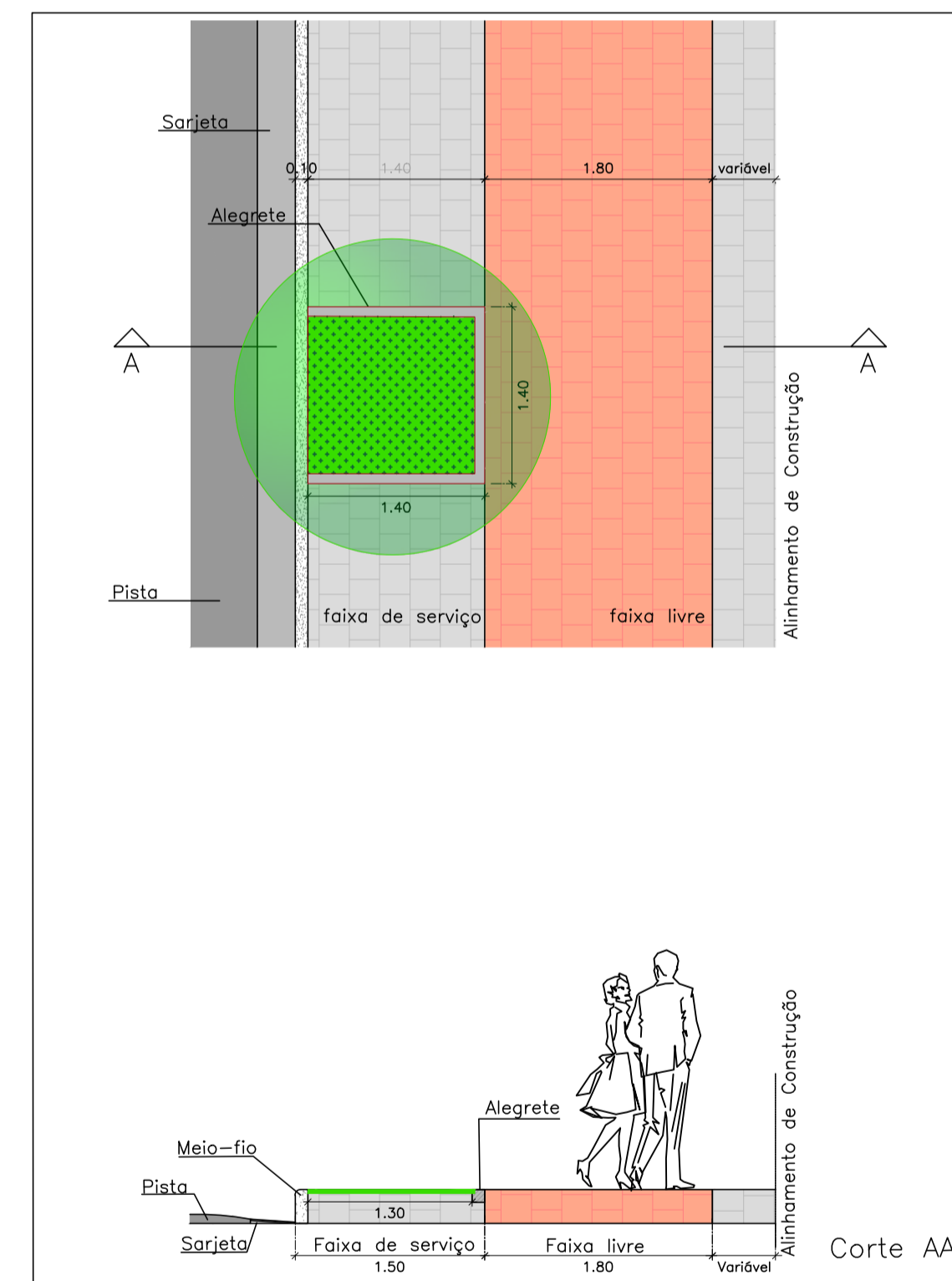
DETALHE 9 - REBAIXOS DE PEDESTRE A IMPLANTAR
CONFORME NBR9050/2015. A LARGURA DA RAMPA
CENTRAL DOS REBAIXAMENTOS DEVERÁ APRESENTAR NO
MÍNIMO 1,5M.
SEM ESCALA



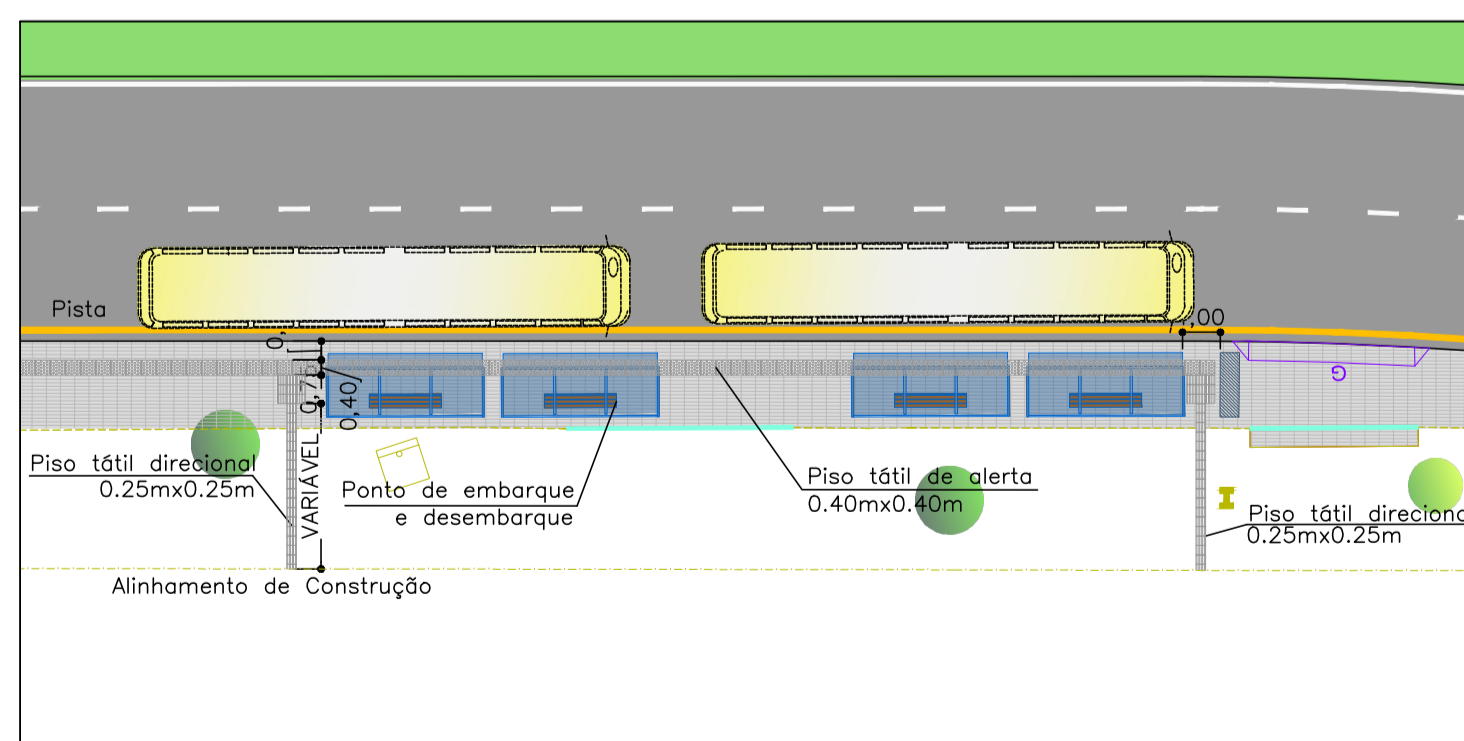
DETALHE 12 - LIXEIRA COLETIVA
ESC. 1/100



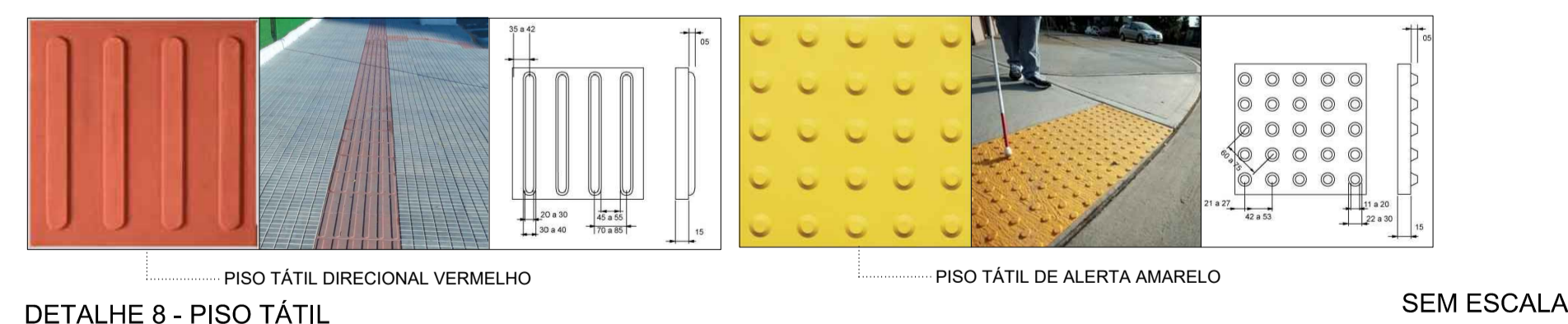
DETALHE 5 - REBAIXO GARAGEM
ESC. 1/100



DETALHE 4 - CALÇADA E ALEGRETE
ESC. 1/100



DETALHE 7 - PONTO DE EMBARQUE E DESEMBARQUE E PISO TÁTIL
ESC. 1/200



DETALHE 8 - PISO TÁTIL

SEM ESCALA

| | | | | | |
|---|---|--|---|--|---|
| <ul style="list-style-type: none"> CORTE DE CALÇADA - PAVIMENTAR ACRÉSCIMO DE CALÇADA A IMPLANTAR VEGETAÇÃO CANTERIO CENTRAL ESPECIE - (allamando cothartica) CANTERIO CENTRAL REBAIXADO A IMPLANTAR CANTERIO DE CONCRETO A IMPLANTAR BANCA A RELOCAR BANCA DE REVISTA EXISTENTE | <ul style="list-style-type: none"> MEIO-FIO EXISTENTE MEIO-FIO A IMPLANTAR EDIFICAÇÃO REBAIXO DE GARAGEM A IMPLANTAR REBAIXO DE PEDESTRE A IMPLANTAR (CONFORME NBR9050) GRADIL A IMPLANTAR (RETRIRAR EXISTENTE) GUARDA CORPO INCLINADO A IMPLANTAR GRADIL EXISTENTE | <ul style="list-style-type: none"> PISO TÁTIL DE ALERTA A IMPLANTAR PISO TÁTIL DIRECIONAL A IMPLANTAR LIXEIRA EXISTENTE LUMINÁRIA EXISTENTE POSTE EXISTENTE HIDRANTE EXISTENTE OLHO VIVO EXISTENTE VEGETAÇÃO EXISTENTE | <ul style="list-style-type: none"> ÁRVORE EXISTENTE ÁRVORE IPÊ ROSA A IMPLANTAR (Hippocratea heptaphylla) ÁRVORE SIBIRIANA A IMPLANTAR (Coccoloba plusiosa) ÁRVORE IPÊ RÓXO A IMPLANTAR (Hippocratea impigerosa) ÁRVORE MORORÓ A IMPLANTAR (Bauhinia forficata) ALEGRETE NOVO A IMPLANTAR | <ul style="list-style-type: none"> ABRIGO DE ÔNIBUS A IMPLANTAR TAMPA DE CONCRETO A IMPLANTAR (DRENAGEM) REGULARIZAR MEIO FIO TRAVESSIA DE PEDESTRE COM FUNDO VEMELHO-TINTA EPOX SITILIGHT (TOTE LIMONCO) A IMPLANTAR NOS PONTOS DE ÔNIBUS - IMPLANTAR PONTO DE REDE ELÉTRICA POSTE A IMPLANTAR POSTE PEDONAL A IMPLANTAR | <ul style="list-style-type: none"> FLORERA A IMPLANTAR COM VEGETAÇÃO ESPECIE - Russelia equisetiformis (Miandré) PAPLEIRA A IMPLANTAR LIXEIRA COLETIVA A IMPLANTAR PALMEIRA EXISTENTE PALMEIRA A RETIRAR POSTE A IMPLANTAR POSTE PEDONAL A IMPLANTAR |
|---|---|--|---|--|---|

NOTAS
1 - TODAS AS MEDIDAS ESTÃO EM METROS, EXCETO QUANDO INDICADO
2 - PARA IMPLANTAÇÃO VER DETALHES NAS ÚLTIMAS PRANCHAS
3 - AS MEDIDAS DEVEM SER CONFIRADAS EM CAMPO NO MOMENTO DA IMPLANTAÇÃO
4 - TODOS OS ALEGRETES EXISTENTES DEVEM SER ALARGADOS PARA DIMENSÃO DE 1,4x1,4m, AQUELES QUE POSSUEM DIMENSÃO MAIOR QUE ESSA DEVEM SER MANTIDOS
5 - A SINALIZAÇÃO HORIZONTAL EXISTENTE NESSE PROJETO É REPRESENTATIVA, PARA MAIORES INFORMAÇÕES VER PROJETO DE SINALIZAÇÃO

| | |
|---|--|
| <p>Projeto: Avenida Conde da Boa Vista - Recife PE</p> <p>Título: Projeto Viário - Geométrico / Urbanístico</p> <p>Identificação: Planta de Detalhes</p> | <p>Escala: Eduardo Cárdeno Coelho INDICADA</p> <p>Data: 05/10/2018</p> <p>CREA: 30.826/D</p> <p>Folha: 10/19</p> |
|---|--|