

PLANTA DE SITUAÇÃO  
ESC. 1/15000





DETALHE PISO TÁTIL  
SEM ESCALA



PISO TÁTIL DIRECIONAL VERMELHO



PISO TÁTIL DE ALERTA AMARELO



NOVO GRADIL AÇO INOX - CANTEIRO CENTRAL  
VER DETALHE 10

PRAÇA DO DERBY



LIXEIRA COLETIVA



FLOREIRA



PAPELEIRA



VEGETAÇÃO FLOREIRA

DIMENSIONAMENTO DOS REBAIXOS DE MEIO-FIO PARA PEDESTRES						
REBAIXO	DECLIVIDADE (%)	MEIO-FIO - H (m)	EXTENSÃO DA RAMPA	LARGURA DA CALÇADA (m)	LARGURA DO PASSEIO (m)	TIPO DE REBAIXO (VER DETALHE)
R61	8,33	0,15	1,80	6,08	2,25	1
R62	8,33	0,15	1,80	6,40	-	1
R63	8,33	0,15	1,80	LIVRE	-	1
R64	8,33	0,15	1,80	LIVRE	-	1
R65	8,33	0,18	2,16	4,41	2,25	1
R66	8,33	0,18	2,16	3,71	3,55	1
R71	8,33	0,15	1,80	LIVRE	-	1

PROJETO GEOMÉTRICO /URBANÍSTICO  
ESCALA 1/250

- CORTE DE CALÇADA - PAVIMENTAR
- ACRESCIMO DE CALÇADA A IMPLANTAR
- VEGETAÇÃO CANTEIRO CENTRAL ESPECIE - (elasmomanda cathartica)
- CANTEIRO CENTRAL REBAIXADO A IMPLANTAR
- CANTEIRO DE CONCRETO A IMPLANTAR
- BANCA A RELOCAR
- BANCA DE REVISTA EXISTENTE
- MEIO-FIO EXISTENTE
- MEIO-FIO A IMPLANTAR
- EDIFICAÇÃO
- REBAIXO DE GARAGEM A IMPLANTAR
- REBAIXO DE PEDESTRE A IMPLANTAR (CONFORME NBR9350)
- GRADIL A IMPLANTAR (RETRAIR EXISTENTE)
- GUARDA CORPO INCLINADO A IMPLANTAR
- GRADIL EXISTENTE
- PISO TÁTIL DE ALERTA A IMPLANTAR
- LIXEIRA EXISTENTE
- LUMINARIA EXISTENTE
- POSTE EXISTENTE
- HIDRANTE EXISTENTE
- OLHO VIVO EXISTENTE
- VEGETAÇÃO EXISTENTE
- ÁRVORE EXISTENTE
- ÁRVORE IPÊ ROSA A IMPLANTAR (Handicarpinus neostaphylis)
- ÁRVORE SIBIRIANA A IMPLANTAR (Coccoloba plusiosa)
- ÁRVORE IPÊ ROXO A IMPLANTAR (Handicarpinus imajetigineus)
- ÁRVORE MORORÓ A IMPLANTAR (Bauhinia forticosa)
- ALEGRETE NOVO A IMPLANTAR
- ABRIGO DE ÔNIBUS A IMPLANTAR
- TAMPA DE CONCRETO A IMPLANTAR (DRENAGEM)
- REGULARIZAR MEIO FIO
- TRAVESSIA DE PEDESTRE COM FUNDO VEMELHO-TINTA EPOX
- SITILIGHT (TOTEM LIMINOSO) A IMPLANTAR NOS PONTOS DE ÔNIBUS - IMPLANTAR PONTO DE REDE ELÉTRICA
- ÁREA RESERVADA PARA COMÉRCIO POPULAR
- FLOREIRA A IMPLANTAR COM VEGETAÇÃO ESPECIE - Russelia equisetiformis (Milindra)
- PAPELEIRA A IMPLANTAR
- LIXEIRA COLETIVA A IMPLANTAR
- PALMEIRA EXISTENTE
- PALMEIRA A RETIRAR
- POSTE A IMPLANTAR
- POSTE PEDONAL A IMPLANTAR

- NOTAS
- TODAS AS MEDIDAS ESTÃO EM METROS, EXCETO QUANDO INDICADO
  - PARA IMPLANTAÇÃO VER DETALHES NAS ÚLTIMAS PRANCHAS
  - AS MEDIDAS DEVEM SER CONFERIDAS EM CAMPO NO MOMENTO DA IMPLANTAÇÃO
  - TODOS OS ALLEGRETES EXISTENTES DEVEM SER ALARGADOS PARA DIMENSÃO DE 1,4X1,4m, AQUELES QUE POSSUÍM DIMENSÃO MAIOR QUE ESSA DEVEM SER MANTIDOS
  - A SINALIZAÇÃO HORIZONTAL EXISTENTE NESTE PROJETO É REPRESENTATIVA, PARA MAIORES INFORMAÇÕES VER PROJETO DE SINALIZAÇÃO

**FRATAR**  
EMPRESARIA CONSULTIVA

Projeto: Avenida Conde da Boa Vista - Recife PE  
Título: Projeto Viário - Geométrico / Urbanístico

Identificação: Rua Sete de Setembro - Rua da Aurora  
Bairro Boa Vista e Bairro Santo Antônio

r.t. Eduardo Cássio Coelho CREA 33.826/D  
escala INDICADA data MAIO/2018 folha 09/19