

PLANTA DE SITUAÇÃO
ESC. 1/15000

DETALHES DO CANTEIRO CENTRAL



VISTAS LATERAIS





VISTA FRONTAL CORTE







PISO TÁTIL DIRECIONAL VERMELHO



PISO TÁTIL DE ALERTA AMARELO



VISTA SUPERIOR



NOVO GRADIL AÇO INOX - CANTEIRO CENTRAL
VER DETALHE 10

PRAÇA DO DERBY



PROJETO GEOMÉTRICO /URBANÍSTICO
ESCALA 1/250

- VEGETAÇÃO CANTEIRO CENTRAL
ESPÉCIE - (allamanda cathartica)
- CANTEIRO CENTRAL, REBAIXADO A IMPLANTAR
- CANTEIRO DE CONCRETO A IMPLANTAR
- GRADIL A IMPLANTAR (RETIRAR EXISTENTE)
- GUARDA CORPO INCLINADO A IMPLANTAR
- GRADIL EXISTENTE
- PISO TÁTIL DE ALERTA A IMPLANTAR
- PISO TÁTIL DIRECIONAL A IMPLANTAR
- POSTE A IMPLANTAR
- TRAVESSIA DE PEDESTRE COM FUNDO VERMELHO-TINTA EPOX

- NOTAS
- 1 - TODAS AS MEDIDAS ESTÃO EM METROS, EXCETO QUANDO INDICADO
 - 2 - PARA IMPLANTAÇÃO VER DETALHES NAS ÚLTIMAS PRANCHAS
 - 3 - AS MEDIDAS DEVEM SER CONFERIDAS EM CAMPO NO MOMENTO DA IMPLANTAÇÃO
 - 4 - TODOS OS ALEGRETES EXISTENTES DEVEM SER ALARGADOS PARA DIMENSÃO DE 1,4X1,4m, AQUELES QUE POSSUÍM DIMENSÃO MAIOR QUE ESSA DEVEM SER MANTIDOS
 - 5 - A SINALIZAÇÃO HORIZONTAL EXISTENTE NESTE PROJETO É REPRESENTATIVA, PARA MAIORES INFORMAÇÕES VER PROJETO DE SINALIZAÇÃO

FRATAR
ENGENHARIA CONSULTIVA

projeto: Avenida Conde da Boa Vista - Recife PE
título: Projeto - Canteiro Central

Identificação:
Rua Sete de Setembro - Rua da Aurora
Bairro Boa Vista e Bairro Santo Antônio

r.l. Eduardo Córdido Coelho CREA 30.826/0
escala INDICADA data MAIO/2018 folha 09/10