

PLANTA DE SITUAÇÃO  
ESC. 1/15000


DETALHES DO CANTEIRO CENTRAL




VISTAS LATERAIS



VISTA FRONTAL/ CORTE



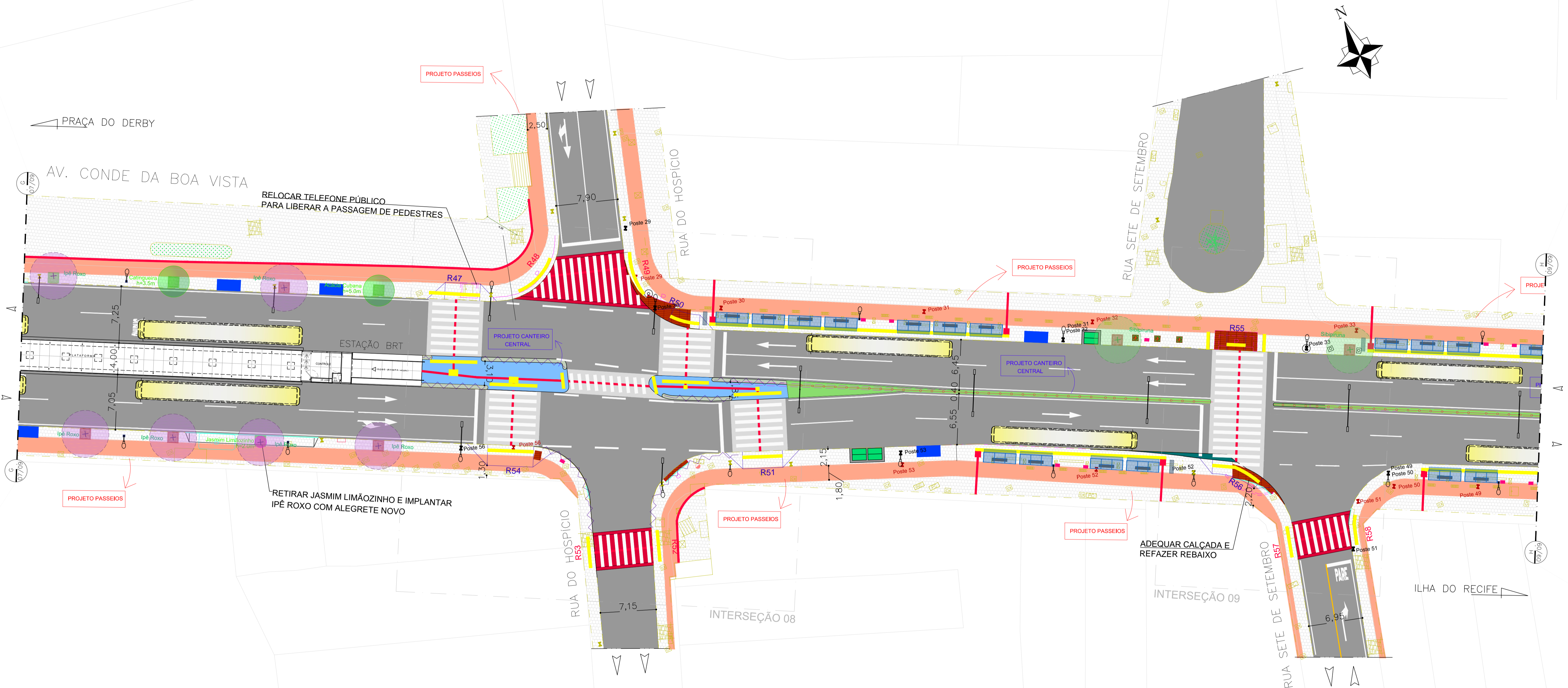
VISTA SUPERIOR



PISO TÁTIL DIRECIONAL VERMELHO



PISO TÁTIL DE ALERTA AMARELO



PROJETO GEOMÉTRICO /URBANÍSTICO  
ESCALA 1/250

- VEGETAÇÃO CANTEIRO CENTRAL  
ESPÉCIE - (allomanda cathartica)
- CANTEIRO CENTRAL, REBAIXADO A IMPLANTAR
- CANTEIRO DE CONCRETO A IMPLANTAR
- GRADIL A IMPLANTAR (RETIRAR EXISTENTE)
- GUARDA CORPO INCLINADO A IMPLANTAR
- GRADIL EXISTENTE
- PISO TÁTIL DE ALERTA A IMPLANTAR
- PISO TÁTIL DIRECIONAL A IMPLANTAR
- POSTE A IMPLANTAR
- TRAVESSIA DE PEDESTRE COM FUNDO VEMELHO-TINTA EPOX

- NOTAS
- 1 - TODAS AS MEDIDAS ESTÃO EM METROS, EXCETO QUANDO INDICADO
  - 2 - PARA IMPLANTAÇÃO VER DETALHES NAS ÚLTIMAS PRANCHAS
  - 3 - AS MEDIDAS DEVEM SER CONFERIDAS EM CAMPO NO MOMENTO DA IMPLANTAÇÃO
  - 4 - TODOS OS ALEGRETES EXISTENTES DEVEM SER ALARGADOS PARA DIMENSÃO DE 1,4X1,4m, AQUELES QUE POSSUÍM DIMENSÃO MAIOR QUE ESSA DEVEM SER MANTIDOS
  - 5 - A SINALIZAÇÃO HORIZONTAL EXISTENTE NESTE PROJETO É REPRESENTATIVA, PARA MAIORES INFORMAÇÕES VER PROJETO DE SINALIZAÇÃO

**FRATAR**  
ENGENHARIA CONSULTIVA

projeto: Avenida Conde da Boa Vista - Recife PE  
título: Projeto - Canteiro Central

Identificação:  
Rua do Hospício - Rua Sete de Setembro  
Bairro Boa Vista

r.f. Eduardo Cândido Coelho CREA 30.826/0  
escala INDICADA data MAIO/2018 folha 08/10