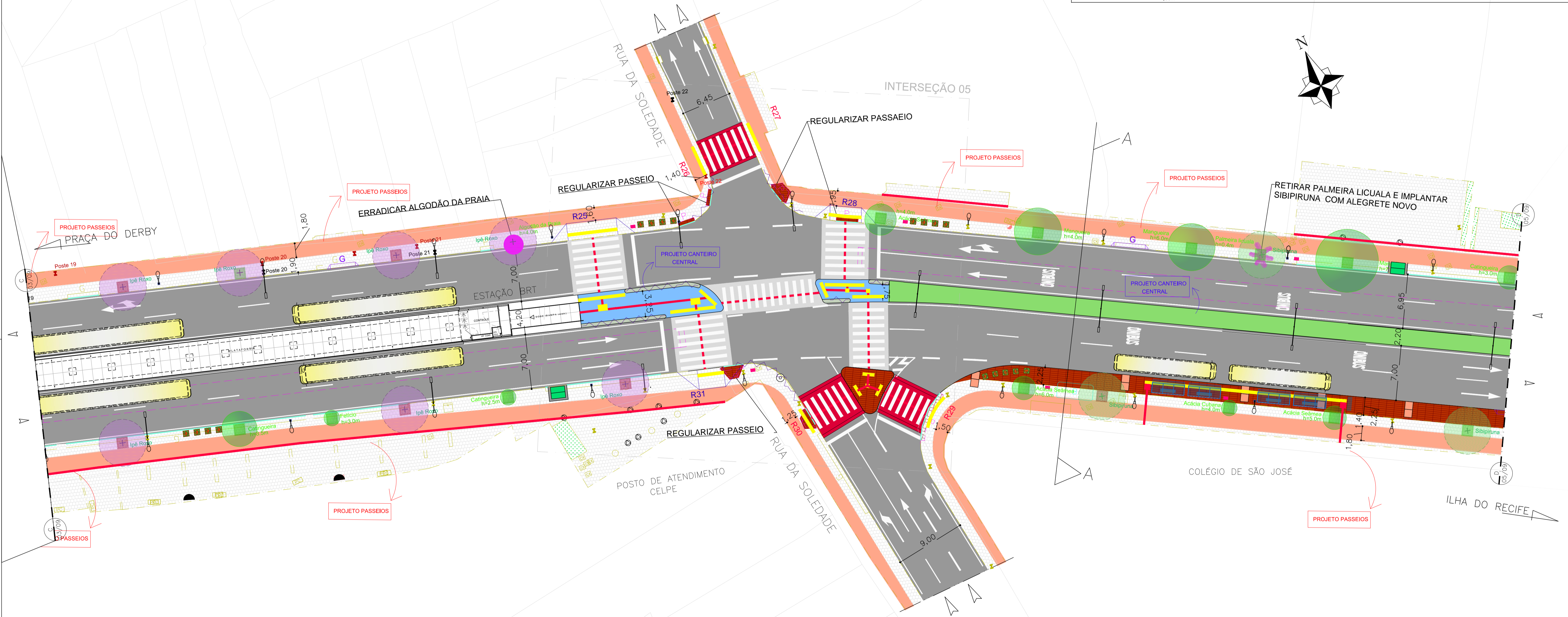
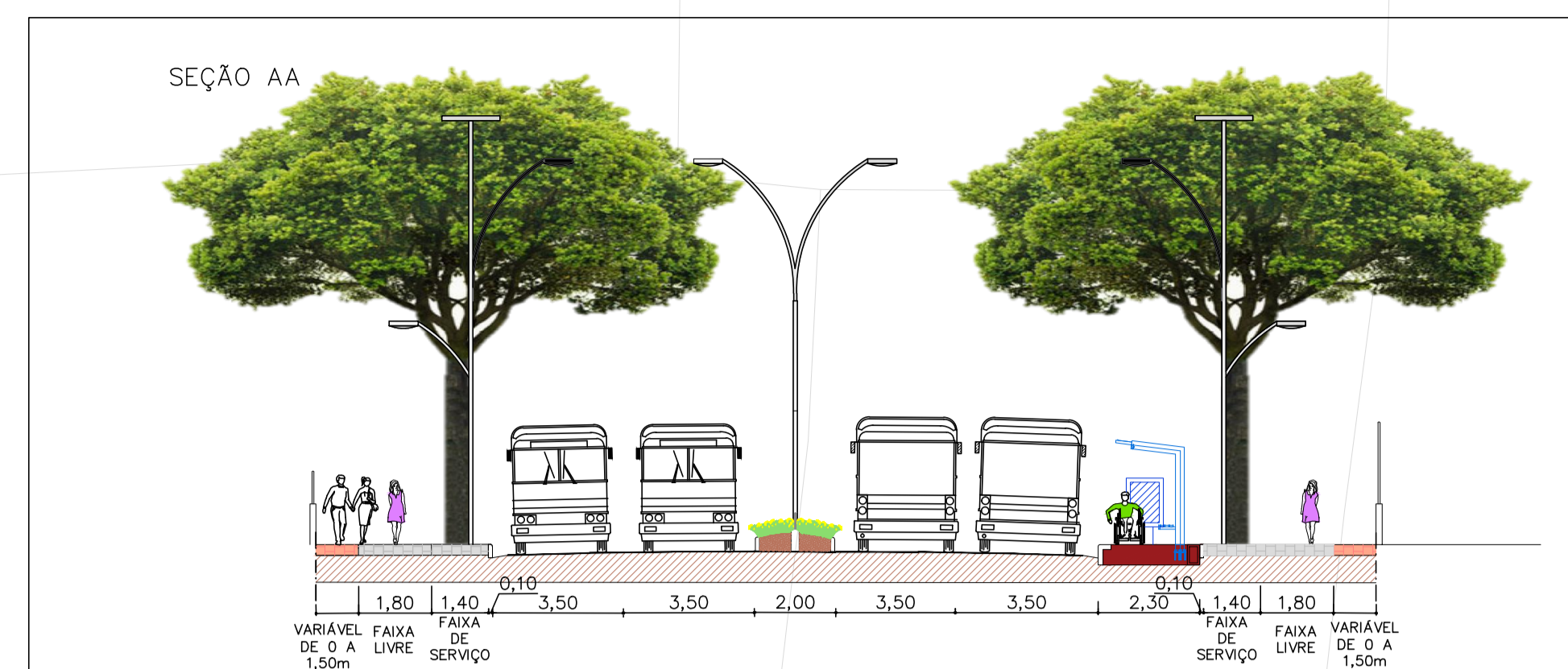


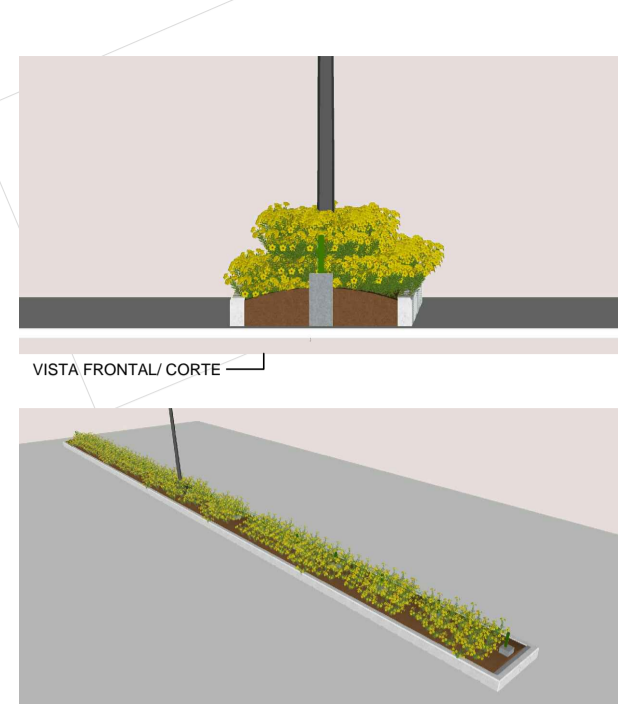
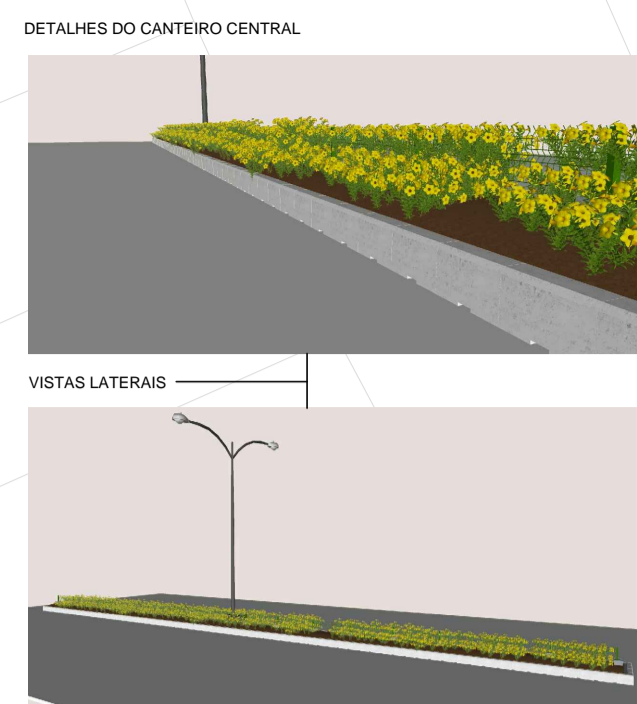


PLANTA DE SITUAÇÃO  
ESC. 1/15000



PROJETO GEOMÉTRICO /URBANÍSTICO  
ESCALA 1/250

- VEGETAÇÃO CANTEIRO CENTRAL  
ESPÉCIE - (allomanda cathartica)
- CANTEIRO CENTRAL, REBAIXADO A IMPLANTAR
- CANTEIRO DE CONCRETO A IMPLANTAR
- GRADIL A IMPLANTAR (RETIRAR EXISTENTE)
- GUARDA CORPO INCLINADO A IMPLANTAR
- GRADIL EXISTENTE
- PISO TÁTIL DE ALERTA A IMPLANTAR
- PISO TÁTIL DIRECIONAL A IMPLANTAR
- POSTE A IMPLANTAR
- TRAVESSIA DE PEDESTRE COM FUNDO VEMELHO-TINTA EPOX

- NOTAS
- 1 - TODAS AS MEDIDAS ESTÃO EM METROS, EXCETO QUANDO INDICADO
  - 2 - PARA IMPLANTAÇÃO VER DETALHES NAS ÚLTIMAS PRANCHAS
  - 3 - AS MEDIDAS DEVEM SER CONFERIDAS EM CAMPO NO MOMENTO DA IMPLANTAÇÃO
  - 4 - TODOS OS ALEGRETES EXISTENTES DEVEM SER ALARGADOS PARA DIMENSÃO DE 1,4X1,4m, AQUELES QUE POSSUÍM DIMENSÃO MAIOR QUE ESSA DEVEM SER MANTIDOS
  - 5 - A SINALIZAÇÃO HORIZONTAL EXISTENTE NESSE PROJETO É REPRESENTATIVA, PARA MAIS INFORMAÇÕES VER PROJETO DE SINALIZAÇÃO

**FRATAR**  
ENGENHARIA CONSULTIVA

Eduardo Cândido Coelho  
escala INDICADA

CREA 30.826/0  
data MAIO/2018  
folha 04/10

projeto:  
Avenida Conde da Boa Vista - Recife PE

título:  
Projeto - Canteiro Central

Identificação:  
Rua das Ninfas - Empresa de Urbanização URB  
Bairro Soledade e Bairro Boa Vista