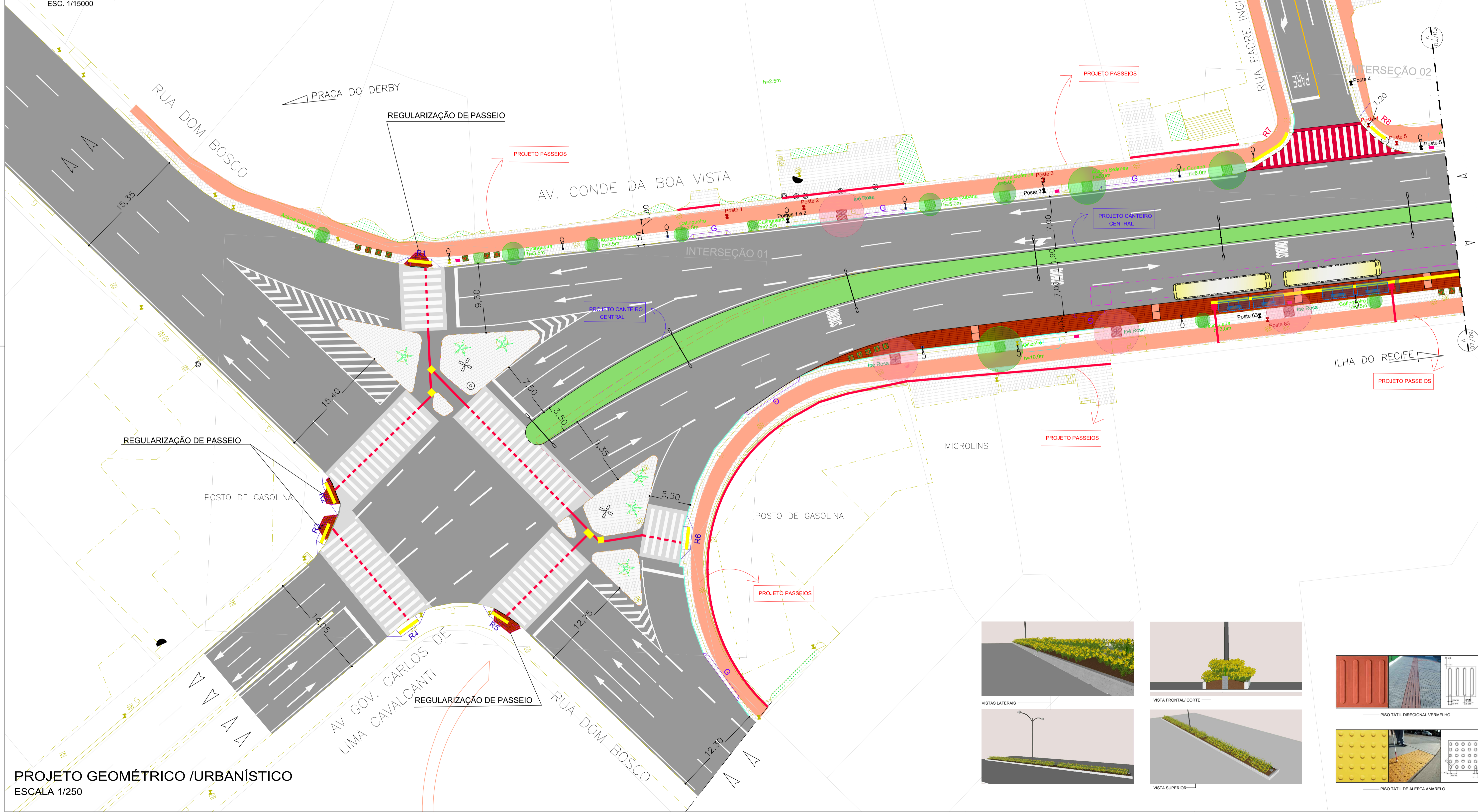

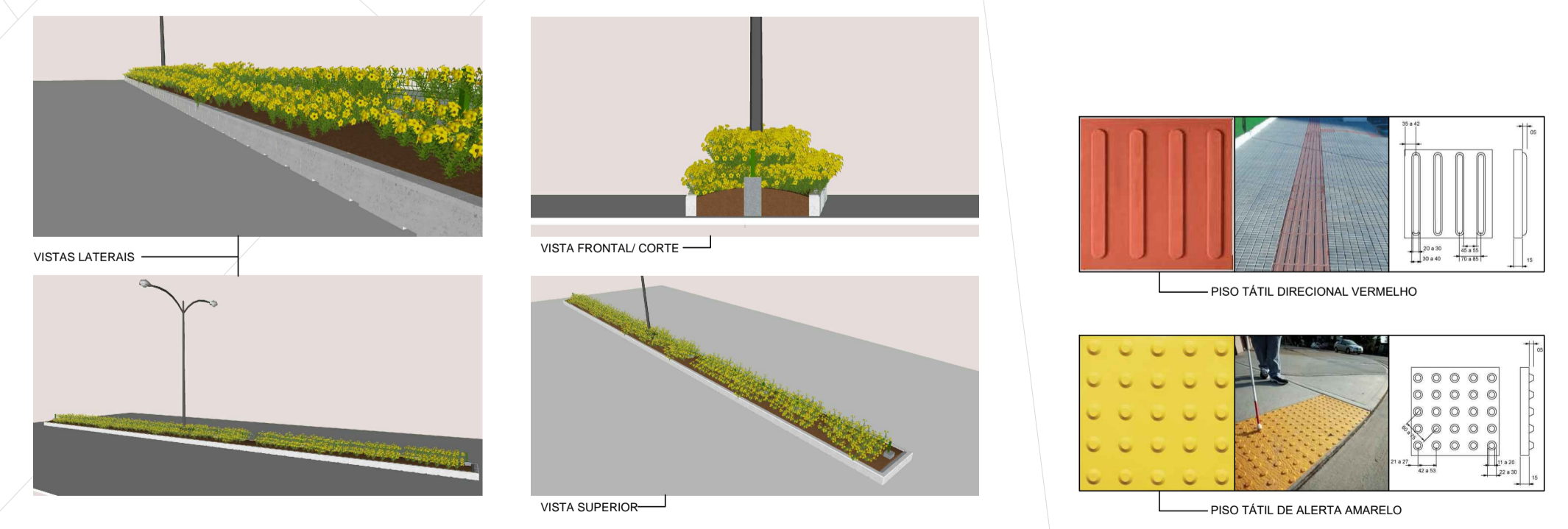


PLANTA DE SITUAÇÃO
ESC. 1/15000



PROJETO GEOMÉTRICO /URBANÍSTICO
ESCALA 1/250

- VEGETAÇÃO CANTEIRO CENTRAL
- ESPÉCIE - (allamanda cathartica)
- CANTEIRO CENTRAL, REBAIXADO A IMPLANTAR
- CANTEIRO DE CONCRETO A IMPLANTAR
- GRADIL A IMPLANTAR (RETIRAR EXISTENTE)
- GUARDA CORPO INCLINADO A IMPLANTAR
- GRADIL EXISTENTE
- PISO TÁTIL DE ALERTA A IMPLANTAR
- PISO TÁTIL DIRECIONAL A IMPLANTAR
- POSTE A IMPLANTAR
- TRAVESSIA DE PEDESTRE COM FUNDO VEMELHO-TINTA EPOX



- NOTAS
- 1 - TODAS AS MEDIDAS ESTÃO EM METROS, EXCETO QUANDO INDICADO
 - 2 - PARA IMPLANTAÇÃO VER DETALHES NAS ÚLTIMAS PRANCHAS
 - 3 - AS MEDIDAS DEVEM SER CONFERIDAS EM CAMPO NO MOMENTO DA IMPLANTAÇÃO
 - 4 - TODOS OS ALEGRETES EXISTENTES DEVEM SER ALARGADOS PARA DIMENSÃO DE 1,4X1,4m, AQUELES QUE POSSUÍM DIMENSÃO MAIOR QUE ESSA DEVEM SER MANTIDOS
 - 5 - A SINALIZAÇÃO HORIZONTAL EXISTENTE NESSE PROJETO É REPRESENTATIVA, PARA MAIS INFORMAÇÕES VER PROJETO DE SINALIZAÇÃO

FRATAR
ENGENHARIA CONSULTIVA

R.L. Eduardo Cândido Coelho CREA 30.826/0
escala INDICADA data MAIO/2018 folha 01/10

projeto: Avenida Conde da Boa Vista - Recife PE
título: Projeto - Canteiro Central
Identificação: Rua Dom Bosco - Rua Padre Inglês
Bairro Boa Vista